

CARNE AVIAR

FEBRERO 2025

Faena (miles de cabezas)

59.096 126.216 ▲ 1,5 %
 Feb 2025 Ene-Feb 2025 Var. interanual
 Ene-Feb 2025 vs 2024

Producción (miles de tn)

184 391 ▲ 2,6 %
 Feb 2025 Ene-Feb 2025 Var. interanual
 Ene-Feb 2025 vs 2024

Consumo Per Cápita – Promedio Móvil (kg/hab/año)

45,61 ▼ -1,4 %
 Feb 2025 Var. interanual
 Feb 2025 vs 2024

Exportaciones (miles de tn)

15,92 28,77 ▼ -9,0 %
 Feb 2025 Ene-Feb 2025 Var. interanual
 Ene-Feb 2025 vs 2024

Exportaciones (miles U\$ FOB)

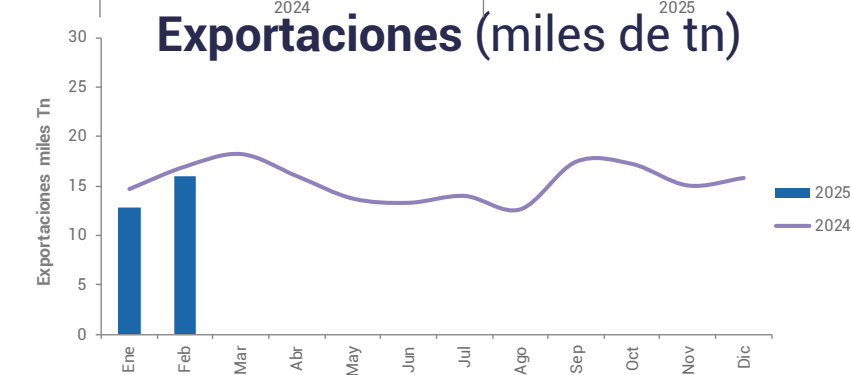
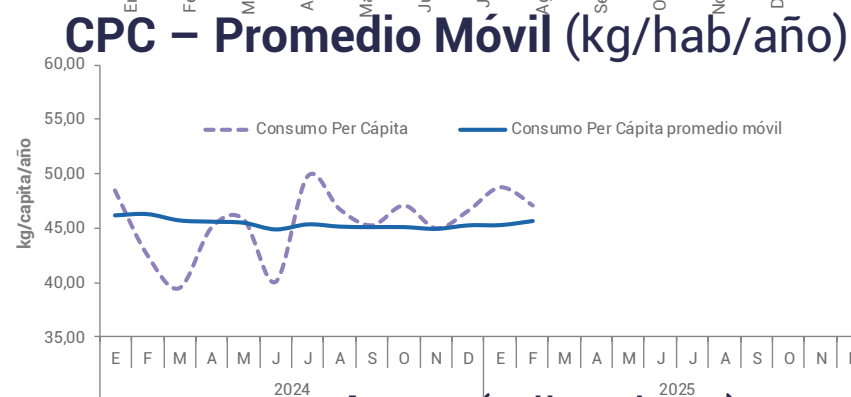
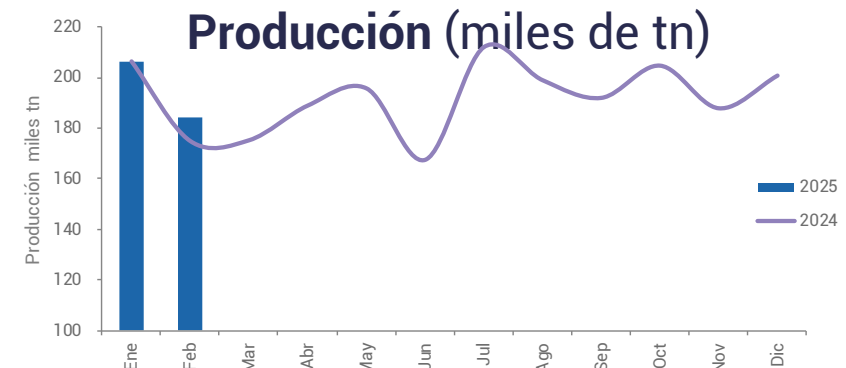
18.206 34.039 ▲ 0,2 %
 Feb 2025 Ene-Feb 2025 Var. interanual
 Ene-Feb 2025 vs 2024

Importaciones (miles de tn)

1,74 3,29 ▲ 297 %
 Feb 2025 Ene-Feb 2025 Var. interanual
 Ene-Feb 2025 vs 2024

Importaciones (miles U\$ CIF)

4.469 7.671 ▲ 564 %
 Feb 2025 Ene-Feb 2025 Var. interanual
 Ene-Feb 2025 vs 2024



Fuente: elaborado en base a datos de SENASA, INDEC y SSPAyF
 Datos preliminares